

KATALOG ATRAKCCI

SPIS TREŚCI

RUCHOMA ŚCIANKA WSPINACZKOWA	3
ROWEROWA FORMUŁA 1	4
WYKRĘCANIE SOKU NA ROWERZE	5
ŚWIATŁA BLAZEPOD	6
POMARAŃCZOWY TOR PRZESZKÓD	7
<i>JUNGLE RUN</i> TOR PRZESZKÓD	8
<i>ULTIMATE</i> TOR PRZESZKÓD	9
STACJONARNY TOR PRZESZKÓD	10
JUNGLE (BEZ ZJEŹDZALNI)	11
JUNGLE (ZE ZJEŹDZALNIĄ)	12
NIEBIESKI ZAMEK	13
ZIELONA ZJEŹDZALNIA	14
ŻÓŁW	15
PIĘCIOBÓJ	16
KOSZYKÓWKA	17
BRAMKA CELNOŚCI	18
KRET	19
BOISKO PIŁKARSKIE	20
MEGA PIŁKARZYKI	21
ERGOMETRY WIOŚLARSKIE	22
ROWERY STACJONARNE	23
SKACZĄCE RURY	24
CHODZĄCE SZARFY	25
PODWÓJNE SPODNIE	26
DODATKOWY SPRZĘT	27
WIZUALIZACJE	28
KONTAKT	29

RUCHOMA ŚCIANKA WSPINACZKOWA

DANE TECHNICZNE:

wysokość: 3.25m

szerokość: 1.60m

długość: 2.80m

Ruchoma Ścianka Wspinaczkowa z możliwością zmiany stopnia trudności.

Na zegarze wyświetla się bieżący czas i wysokość wspinaczki.

Zadaniem uczestnika jest wspiąć się, tak aby ścianka nie zatrzymywała się (była w ciągłym ruchu). Ze sprzętu może korzystać każdy niezależnie od wieku.



ROWEROWA FORMUŁA 1

DANE TECHNICZNE:
szerokość: 1.50m
długość: 5.00m

Prędkość i styl jazdy samochodzików po torze wyścigowym zależy od techniki pedałowania osoby na rowerze. Cała sztuka polega na dostosowaniu szybkości pojazdu, aby podczas zakrętów nie wypadł on z toru i jednocześnie utrzymywał się na prowadzeniu. Wyścigi dostarczają wielu pozytywnych emocji niezależnie od wieku.



WYKRĘCANIE SOKU NA ROWERZE


DANE TECHNICZNE:
powierzchnia stanowiska
to ok. 4m²

Energia potrzebna do zasilenia wyciskarki powstaje w 100% przez pedałowanie na rowerze.
„Wykręcenie” jednej szklanki świeżego soku zajmuje około minuty, a wysiłek można przyrównać do jazdy pod lekką górkę.



ŚWIATŁA BLAZEPOD

Gra ze światłami BlazePod dostarcza świetnej rozrywki. Poziomy trudności można dostosować, więc w zabawie może wziąć udział każdy - również rodzic i dziecko. Zadaniem uczestników jest, aby jak najszybciej zgasić zapalające się światło poprzez trafienie w nie ręką lub nogą. Do korzystania ze światła BlazePod konieczne jest posiadanie zainstalowanej aplikacji na telefon, którą można pobrać bezpłatnie.



POMARAŃCZOWY TOR PRZESZKÓD

DANE TECHNICZNE:

wysokość: 4.00m

szerokość: 6.00m

długość: 18.00m

Dmuchany tor do rywalizacji dwóch osób gwarantuje niezapomniane chwile zabawy. Ta atrakcja doskonale sprawdzi się zarówno dla dzieci, jak i dorosłych.

Stanowi doskonałą okazję do integracji pokoleń, umożliwiając dzieciom ściganie się z rodzicami lub dziadkami, a także kolegami i koleżankami.

Podczas rywalizacji uczestnicy będą mieli okazję pokonywać różnorodne przeszkody, takie jak tunele, ścianki wspinaczkowe i zjeżdźalnie.



JUNGLE RUN TOR PRZESZKÓD

DANE TECHNICZNE:

wysokość: 4.00m

szerokość: 5.00m

długość: 16.00m

Dmuchany tor do rywalizacji dwóch osób gwarantuje niezapomniane chwile zabawy. Ta atrakcja doskonale sprawdzi się zarówno dla dzieci, jak i dorosłych. Stanowi doskonałą okazję do integracji pokoleń, umożliwiając dzieciom ściganie się z rodzicami lub dziadkami, a także kolegami i koleżankami. Podczas rywalizacji uczestnicy będą mieli okazję pokonywać różnorodne przeszkody, takie jak tunele, ścianki wspinaczkowe i zjeżdżalnie.



ULTIMATE TOR PRZESZKÓD

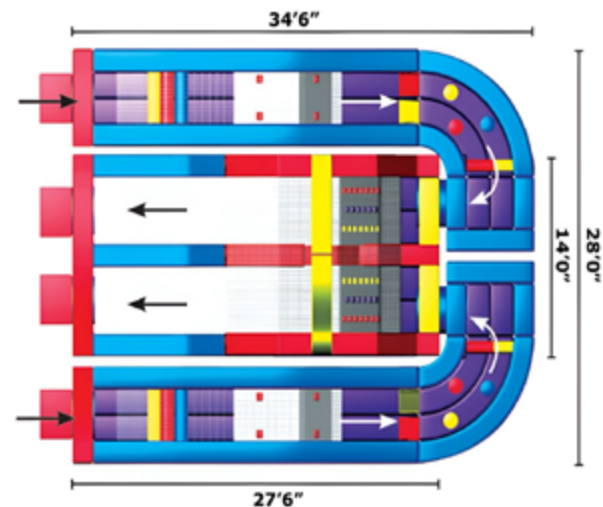
DANE TECHNICZNE:

wysokość: 5.00m

szerokość: 6.00m

długość: 10.00m

Znakomita atrakcja dla dzieci i młodzieży, dająca możliwość współrywalizacji dzięki symetrycznie zbudowanym torom. Na dmuchańcu jednocześnie mogą ścigać się dwie osoby. Wnętrze toru kryje w sobie różnorodne przeszkody, które sprawiają, że każda chwila stanie się wyjątkową przygodą pełną uśmiechu i radości.



STACJONARNY TOR PRZESZKÓD

Nieważne, czy jesteś mały, czy duży - tor przeszkód to idealne rozwiązanie dla każdego, kto choć trochę lubi aktywność. Slalom, skoki przez przeszkody, płotki czy ćwiczenia zwinności - to wszystko jest dostępne w naszej ofercie. Zaletą toru przeszkód jest fakt, że w każdej chwili w dowolny sposób można zmienić jego układ.



JUNGLE (BEZ ZJEŻDZALNI)

DANE TECHNICZNE:

wysokość: 2.00m

szerokość: 3.00m

długość: 4.00m

Dmuchaniec „Jungle” to bezpieczna przestrzeń do skoków i zabawy dla najmłodszych. Dzieci w bezpieczny sposób mogą rozwijać swoje umiejętności utrzymywania równowagi na dmuchanym nierównym terenie.



JUNGLE (ZE ZJEŹDŻALNIĄ)

DANE TECHNICZNE:

wysokość: 2.00m

szerokość: 3.00m

długość: 4.00m

Jungle ze zjeżdżalnią to świetna alternatywa dla maluchów pełnych energii. Oprócz oczywistych skoków na dmuchańcu dzieciaki mogą cieszyć się kolorową zjeżdżalnią.



NIEBIESKI ZAMEK


DANE TECHNICZNE:

wysokość: 3.00m

szerokość: 3.00m

długość: 4.00m

Niebieski zamek to bezpieczna przestrzeń do skoków i zabawy dla najmłodszych. Dzieci w bezpieczny sposób mogą rozwijać swoje umiejętności utrzymywania równowagi na dmuchanym nierównym terenie.



ZIELONA ZJEŹDŻALNIA

DANE TECHNICZNE:

wysokość: 5.00m

szerokość: 4.00m

długość: 6.00m

Dla fanów szybkich zjazdów
mamy dmuchaną zjeżdżalnię,
idealną do zabaw i animacji z dziećmi.



ŻÓŁW

DANE TECHNICZNE:

wysokość: 3.00m

średnica: 6.00m

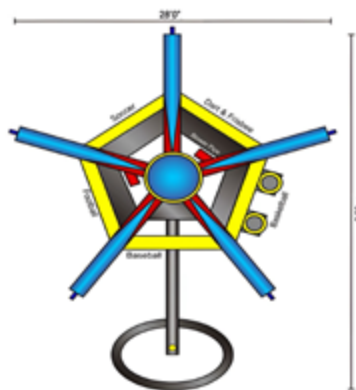
Żółw dedykowany jest dla młodszych oraz średnich imprezowiczów. Na tym dmuchańcu można ćwiczyć podskoki oraz wspinaczkę na skorupę żółwia.



PIĘCIOBÓJ

DANE TECHNICZNE:
wysokość: 6.50m
długość: 11.00m

Pięciobój pozwala na rywalizację w dyscyplinach takich jak: piłka nożna, koszykówka, baseball, football amerykański oraz dart i frisbee.



KOSZYKÓWKA

DANE TECHNICZNE:

wysokość: 3.50m

szerokość: 5.50m

długość: 5.00m

Idealna atrakcja dla osób lubiących grać w koszykówkę. Zadaniem uczestników jest trafić do kosza z zachowaniem odpowiedniej odległości.



BRAMKA CELNOŚCI

DANE TECHNICZNE:

wysokość: 4.00m

szerokość: 5.50m

długość: 5.00m

Idealna atrakcja dla fanów piłki nożnej i nie tylko.
Zadaniem uczestników jest zdobycie jak największej liczby punktów.



KRET

DANE TECHNICZNE:

wysokość: 1.20m

średnica: 3.50m

Nadmuchiwana gra do współzawodnictwa dla kilku osób.

Uczestnicy zabawy wyłaniają się z bocznych okrągłych otworów w celu zabrania piłeczek znajdujących się w rynience wokół środkowego gracza, który poprzez dotknięcie zawodnika lekkim nadmuchiwanym młotkiem eliminuje go ze współzawodnictwa.

Proste zasady i dobra zabawa to główna atrakcja tego urządzenia.

Doskonała zabawa dla energicznych dzieci, ale również świetny trening dla rodziców, którzy starają się upolować pociechy.



BOISKO PIŁKARSKIE

DANE TECHNICZNE:

szerokość: 1.20m

długość: 3.50m

bramki: 0.8m x 0.8m

Boisko to świetna alternatywa dla rozgrywek piłkarskich. Możliwość rozgrywek jeden na jeden lub drużynowo na jednym z największych dmuchanych boisk w Polsce.



MEGA PIŁKARZYKI

DANE TECHNICZNE:

szerokość: 6.00m

długość: 15.00m

Dla tych, którzy lubią grać w piłkę nożną, ale najchętniej bez zbytniego wysiłku. Oferujemy stałe miejsce na „stole z piłkarzykami” na ogromnym dmuchanym boisku. Ręce uczestników są przymocowane specjalnymi paskami do ruchomych rur, co pozwala poruszać się tylko wzdłuż boiska. Właśnie ta pozycja sprawia dużo radości, emocji i zaciętości w grze, którą pamięta się bardzo długo. Drużyna składa się z 5 osób.



ERGOMETRY WIOŚLARSKIE

Ergometr wioślarski zwany potocznie wiosłarzem to sprzęt fitness, który imituje ruch wiosłowania na wodzie, angażując całe ciało. Dystans i obciążenie można ustawić w dowolny sposób pod możliwości uczestnika niezależnie od wieku.



ROWERY STACJONARNE

Rower stacjonarny to bardzo uniwersalny sprzęt fitness pozwalający utrzymać dobrą formę. Rower wyposażony jest w wyświetlacz, na którym pokazuje się pomiar czasu, przejechanego dystansu i spalonych kalorii. Intensywność ćwiczeń można regulować pod swoje możliwości. Co ważne, na rowerze może jeździć praktycznie każdy, bez względu na wiek.



Chcesz zostać triathlonistą?

To bardzo proste!

Wsiadasz na ergometr wioślarski, potem zasuwasz na rowerze, a na koniec kawałek biegu i META . . .

Oczywiście istnieje możliwość rywalizacji, czy organizacji sztafet.

SKACZĄCE RURY

Dwie pięciosobowe drużyny ścigają się o zwycięstwo na dwóch długich, dmuchanych rurach. Bez dobrej współpracy między zawodnikami w drużynie, nigdy nie ruszą się z miejsca i nie mają szansy „skocznie” dotrzeć do mety.



CHODZĄCE SZARFY

Dwie drużyny ścigają się o zwycięstwo na dwóch długich szarfach. Bez dobrej współpracy między zawodnikami w drużynie, nie mają szansy szybko dotrzeć do mety.



PODWÓJNE SPODNI

Para pokonuje wyznaczoną odległość w połączonych spodniach. Najważniejsza w tym zadaniu jest dobra współpraca i synchronizacja. Rozmiary spodni są dostosowane zarówno dla dzieci, jak i dorosłych - stąd w zabawie mogą brać udział całe rodziny.



DODATKOWY SPRZĘT



W NASZEJ OFERCIE POSIADAMY RÓWNIEŻ:

- płotki zabezpieczające
- bramy START / META
- boje triathlonowe
- podium
- namioty

WIZUALIZACJE

Poniżej przedstawione propozycje rozstawienia atrakcji w przestrzeni:



Jeżeli masz pytania, serdecznie zapraszamy do kontaktu.

+48 504 225 878

kontakt@sport-gorski.pl

<http://sport-gorski.pl>